

Consejos para conducir en invierno



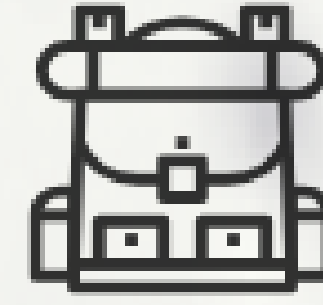
Viaja con el depósito lleno



Revisa el vehículo de forma rutinaria



Consulta el estado de las carreteras




No olvides un kit de emergencia




Ver bien y ser vistos


NIEVE



Utiliza neumáticos de invierno por debajo de 7°C.



Asegúrate de llevar cadenas.



Conduce por las rodaduras de otros coches.




Utiliza marchas largas para no patinar.



Evita realizar frenadas bruscas y utiliza el freno motor.

NIEBLA



Utiliza luces de cruce y antinieblas



Presta atención a vehículos de 2 ruedas y peatones.



Aumenta la distancia de seguridad.



No frenes bruscamente y evita los adelantamientos.



Ante incidencias enciende los intermitentes de emergencia.



VIENTO



Sujeta firmemente el volante.



Respetar la distancia de seguridad sobretodo con grandes vehículos.



Ajusta la velocidad para no perder la estabilidad del vehículo.



Precaución con las rachas de viento a la salida de zonas abrigadas.

LLUVIA



Utiliza las luces de cruce, mejoran tu visibilidad.



Usa la calefacción para quitar el vaho de los cristales.



Aumenta la distancia de seguridad.



¡Cuidado con el aquaplaning! No frenes de manera brusca.



¡Toma precauciones! Como dicen.... Más vale prevenir que curar...

Lo importante es llegar.